
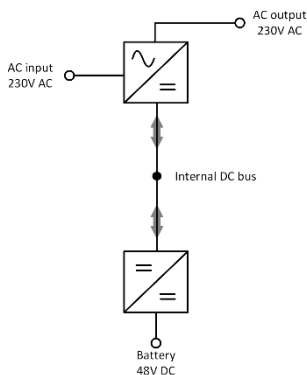


Multi RS 48/6000/100 Wechselrichter/Ladegerät

www.victronenergy.de



Multi RS 48/6000/100



Blockdiagramm des Multi RS

Betriebsarten

Reservemodus – Schaltet während eines Netzausfalls in den Reservemodus.

Netzunabhängiger Modus – Funktioniert ohne Netzanschluss.

Generatormodus – Steuert den Generator, um die Laufzeit zu minimieren. Liefert zusätzlichen Strom aus der Batterie, wenn der Bedarf die Kapazität des Generators übersteigt.

PowerControl und PowerAssist – Steigerung von Netz- oder Generator- Leistung

Es kann ein maximaler Netz- oder Generatorstrom eingestellt werden. Das Multi RS nimmt dann Rücksicht auf weitere AC-Lasten und nutzt zum Laden der Batterie nur den Strom, der noch „übrig“ ist. So wird verhindert, dass der Generator- oder der Netzanschluss überlastet wird (PowerControl-Funktion). Mit der Funktion PowerAssist erhält das PowerControl-Prinzip eine neue Dimension. Lastspitzen treten häufig nur für einen begrenzten Zeitraum auf. In einem solchen Fall kompensiert das Multi RS zu schwache Generator- oder Netzleistung sofort durch Energie aus der Batterie. Wird die Last reduziert, kann die „überschüssige“ Energie zum Laden der Batterien genutzt werden.

Display, Bluetooth und VictronConnect App

Das Display liest die Batterie-, Wechselrichter- und Solarparameter ab. Auf die gleichen Parameter kann mit einem Smartphone oder einem anderen Bluetooth-fähigen Gerät über die VictronConnect-App zugegriffen werden.

Optional erweiterbare PV-Kapazität, sowohl mit Wechselstrom als auch mit Gleichstrom gekoppelt

Das System kann optional um Solarladegeräte erweitert werden. Alternativ kann die PV-Kapazität durch die Installation von PV-Wechselrichtern zum Wechselstromausgang erweitert werden, deren Ausgangsleistung automatisch durch die integrierte Frequenzverschiebungssteuerung gesteuert wird.

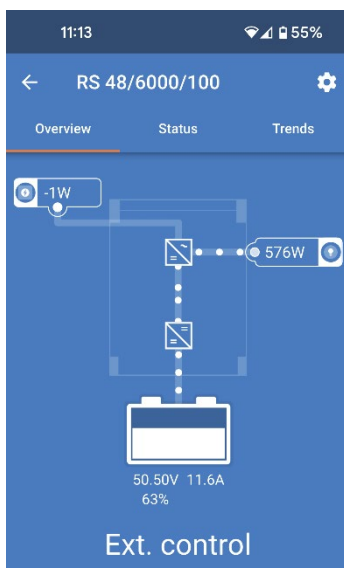
Schnittstellen

VE.Can-Anschluss an ein GX-Gerät für Systemüberwachung, Energy Meter⁽¹⁰⁾, Datenprotokollierung und Firmware-Aktualisierungen aus der Ferne.

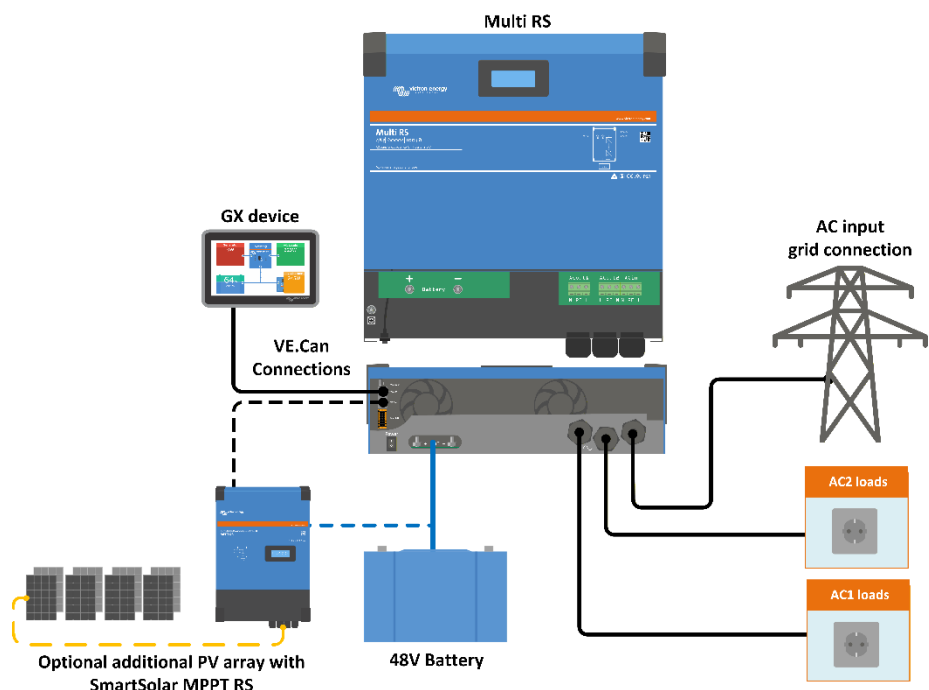
VE.Direct-Verbindung zu einem GlobalLink 520 zur Datenfernüberwachung.

E/A-Verbindungen

Programmierbare Relais-, Temperatursensor- und Spannungssensoranschlüsse.



Konfigurieren und Überwachen mit VictronConnect
Eine eingebaute Bluetooth Smart-Verbindung ermöglicht eine schnelle Überwachung oder Anpassung der Einstellungen des Multi RS.



Multi RS 48/6000/100

PowerControl & PowerAssist	Ja
Transferschalter	50 A
Maximaler Wechselstromeingang und Durchgangsstrom	50 A
WECHSELRICHTER	
DC-Eingangsspannungsbereich ⁽¹⁾	38–62 V
AC-Ausgang ⁽²⁾	Ausgangsspannung: 230 VAC ± 2 % Frequenz: 50 Hz ± 0,1 % Maximaler Dauerstrom des Wechselrichters: 25 A AC
Kontinuierliche Ausgangsleistung bei 25 °C	Steigt linear von 4600 W bei 46 VDC auf 5200 W bei 52 VDC
Kontinuierliche Ausgangsleistung bei 40 °C	4500 W
Kontinuierliche Ausgangsleistung bei 65 °C	3000 W
Spitzenleistung ⁽³⁾	9 kW für 3 Sekunden 7 kW für 4 Minuten
Kurzschlussausgangsstrom	45 A
Max. Überstromschutz des Wechselstromausgangs	30 A
Wirkungsgrad	96,5 % bei 1 k W Last 94 % bei 5 k W Last
Kein Stromverbrauch ohne Last	20 W
Abschalten bei schwacher Batterie	37,2 V (verstellbar)
Neustart bei schwacher Batterie	43,6 V (verstellbar)
LADEGERÄT	
Wechselstrom-Eingang	Nennspannung: 230 VAC, Eingangsspannungsbereich: 187–265 VAC Nennfrequenz: 50 Hz, Eingangsfrequenz: 45–65 Hz AC-Einschaltstrom N. z.
Programmierbarer Ladespannungsbereich ⁽⁴⁾	36–60 V
Ladespannung „Konstantspannung“	Standardeinstellung: 57,6 V (verstellbar)
„Erhaltungs“-Ladespannung	Standardeinstellung: 55,2 V (verstellbar)
Maximaler Ladestrom von AC ⁽⁵⁾	88 A @ 57,6 VDC
Batterietemperatursensor	Mitgeliefert
Batteriespannungssensor	Ja
ICW- und IPK-Voraussetzungen	Icw: 500 A bei 0,1 Sek. und Ipk: 2 kA
ALLGEMEINES	
Zusatzausgang (AC-out-2) ⁽⁶⁾	Ja
Drei-Phasen- und Parallel-Betrieb	3-Phasen-Unterstützung mit einem Gerät pro Phase. Parallelbetrieb wird nicht unterstützt.
Programmierbares Relais ⁽⁷⁾	Ja
Schutz ⁽⁸⁾	a - f
Datenkommunikationsanschlüsse ⁽⁹⁾	VE.Direct, VE.Can & Bluetooth
Bluetooth-Frequenzen und -Leistung	2402–2480 MHz, 4 dBm
Programmierbare analoge/digitale Eingangs-/Ausgangs-Ports	Ja, 2x
Ferngesteuerte Ein-/Ausschaltung	Ja
Betriebstemperaturbereich	-40 bis +65 °C (Gebläse-Lüftung)
Maximale Höhe	2000 m
Luftfeuchtigkeit (nicht kondensierend)	max 95 %
Erdungssystem	Nur TN und TT
GEHÄUSE	
Material & Farbe	Stahl, blau R AL 5012
Schutzklasse	IP21-Schutzklasse: I
Batterieanschluss	M8-Bolzen
230 VAC-Anschluss	Schraubklemmen 10 mm ² (6 AWG)
Gewicht	11,2 kg
Abmessungen (HxBxT)	462 x 425 x 127 mm
NORMEN	
Sicherheit	EN-IEC 60335-1, EN-IEC 60335-2-29, EN-IEC 62109-1, EN-IEC 62109-2, IEC 62040, IEC 62477
Emissionen, Immunität	EN 55014-1, EN 55014-2, EN-IEC 61000-3-2, EN-IEC 61000-3-3, IEC 61000-6-1, IEC 61000-6-2, IEC 61000-6-3, Verschmutzungsgrad 2
Überspannungskategorie	Batterie: OVC 1, AC-Eingang / AC-Ausgang: OVC III
UPS-Spezifikation	Eingang: 230 VAC, 46 A, 50 Hz Ausgang: 230 VAC, 26 A, 50 Hz, 6 kVA / 5 kW Schutzvorrichtung (Eingang und Ausgang): Stromkreisunterbrecher für maximal 50 A
<p>1) Die minimale Anlaufspannung beträgt 41 VDC. Überspannung – unterbrechen 65,5 V</p> <p>2) Lässt sich auf 240 VAC und 60 Hz einstellen</p> <p>3) Die Kapazität und Dauer der Spitzenleistung hängt von der Starttemperatur des Kühlkörpers ab. Die angegebenen Zeiten gelten für das kalte Gerät.</p> <p>4) Der Sollwert für das Ladegerät (Erhaltungsladung und Konstantspannung) kann auf maximal 60 V eingestellt werden. Die Ausgangsspannung an den Anschlüssen des Ladegeräts kann aufgrund der der Kompensation von Temperatur und Spannungsabfall über die Kabel der Batterie höher sein. Der maximale Ausgangsstrom reduziert sich linear von vollem Strom bei 60 V auf 5 A bei 62 V reduziert. Die Spannung für den Zellenausgleich kann auf maximal 62 V eingestellt werden, der Prozentsatz des Zellenausgleichs auf maximal 6 %.</p> <p>5) Der maximale Ladestrom aus Wechselstromquellen hängt von der Eingangsspannung und dem Batteriestrom ab. Bei einer Eingangsspannung von 230 V, einer Batteriespannung von 57,6 V und einer Umgebungstemperatur von 25 °C beträgt der maximale Ladestrom 88 A. Weitere Einzelheiten finden Sie im Handbuch im Abschnitt Einschränkungen.</p> <p>6) AC-out-2 ist direkt mit dem AC-Eingang verbunden und für nicht kritische Lasten vorgesehen. Die Last an AC-out-2 wird von PowerControl & PowerAssist berücksichtigt.</p> <p>7) Programmierbares Relais für Sammelalarm, Gleichstromunterspannung und Start/Stop-Funktion des Generators. Gleichstromleistung: 4 A bis zu 35 VDC und 1 A bis zu 70 VDC</p> <p>8) Schutzschlüssel: a) Ausgangskurzschluss b) Überlastung c) Batteriespannung zu hoch d) Batteriespannung zu niedrig e) Temperatur zu hoch f) 9 VAC am Wechselrichterzugang</p> <p>9) Derzeit nicht mit VE.Smart Networks kompatibel. Die Verbindung zu einem GX-Gerät (z. B. Cerbo GX) muss über die VE.Can-Schnittstelle erfolgen. Die VE.Direct-Schnittstelle dient zur Verbindung zum GlobalLink 520.</p> <p>10) Die Verbindung zum Victron VM-3P75CT Energy Meter muss über VE.Can oder Ethernet hergestellt werden. Vermeiden Sie WiFi-Zwischenverbindungen zwischen dem Energy Meter und dem GX-Gerät, da WiFi zu Verzögerungen führen und die Zuverlässigkeit beeinträchtigen kann.</p>	